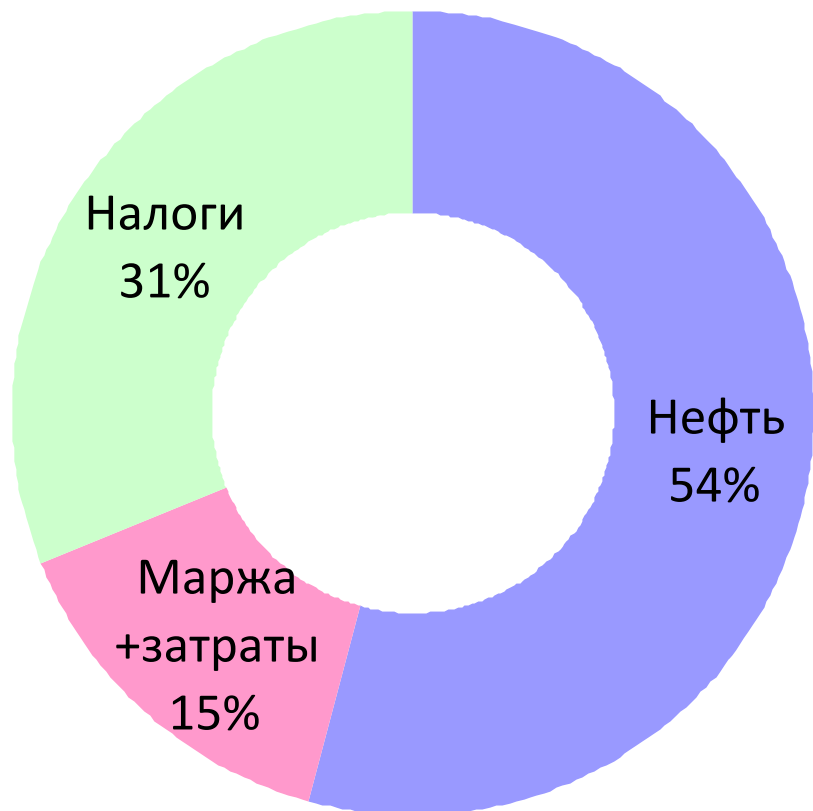


ЦЕНЫ НА НЕФТЕПРОДУКТЫ: ПРОГНОЗ НА 2012 ГОД

Киев, 2011

СТРУКТУРА ЦЕНЫ БЕНЗИНА А-95 И ДИЗЕЛЬНОГО ТОПЛИВА В УКРАИНЕ В 2011 ГОДУ

Бензин А-95



ДТ*

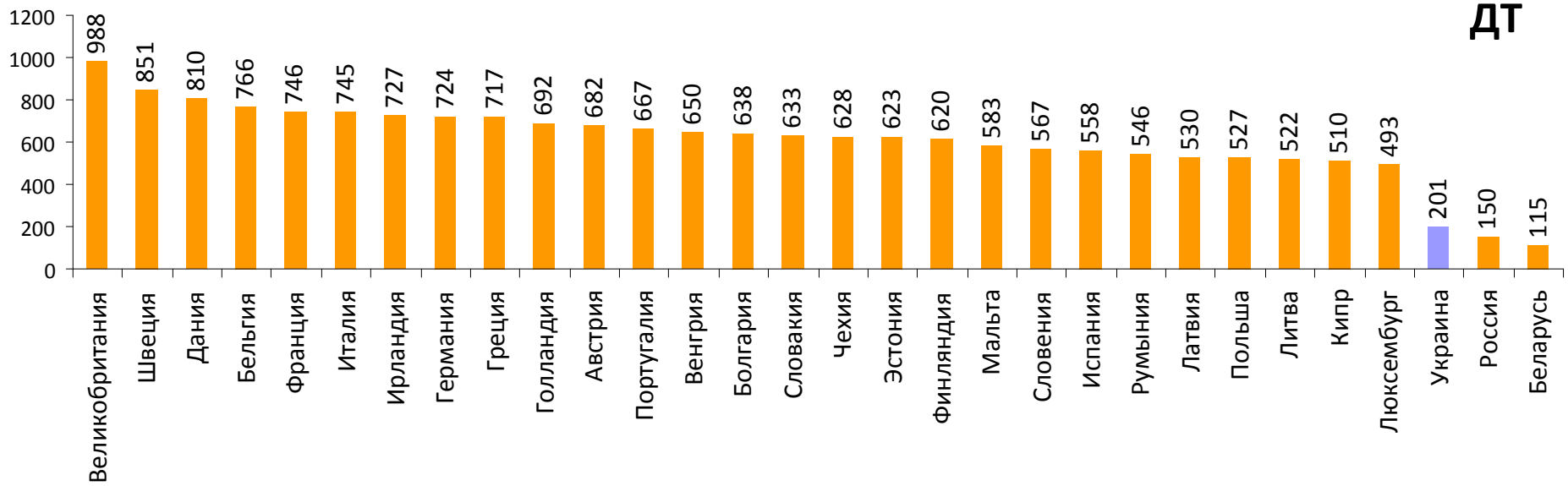
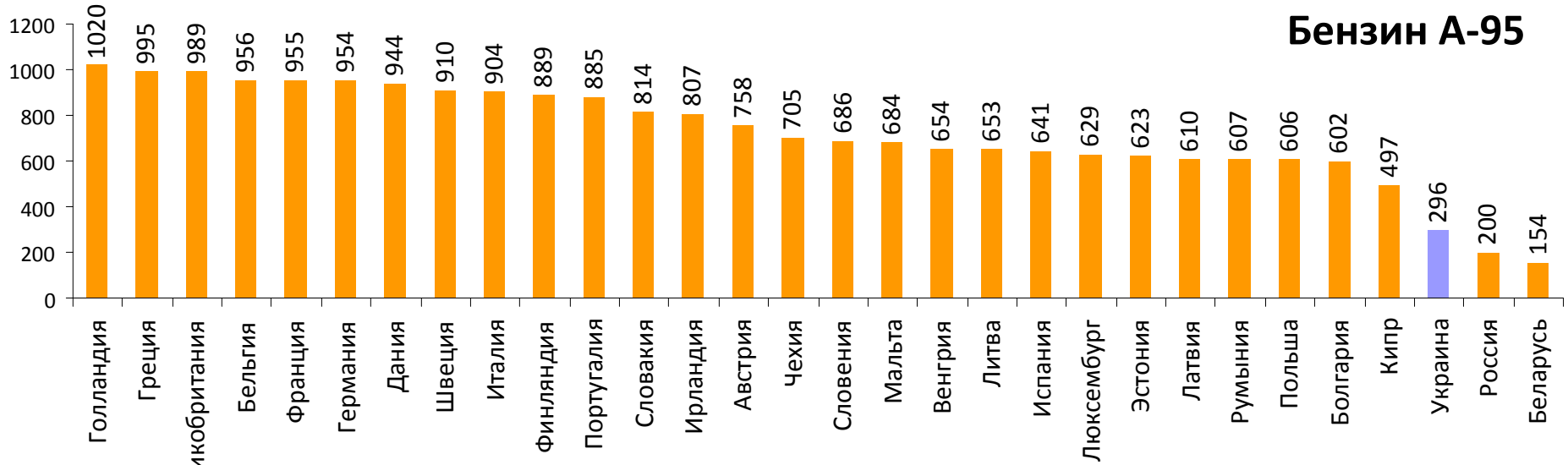


Налоги – Акциз + НДС

Маржа + затраты – маржа на всех звеньях поставки топлива + затраты на реализацию

** - Содержание серы – 0,05% (экологический класс Евро-4)*

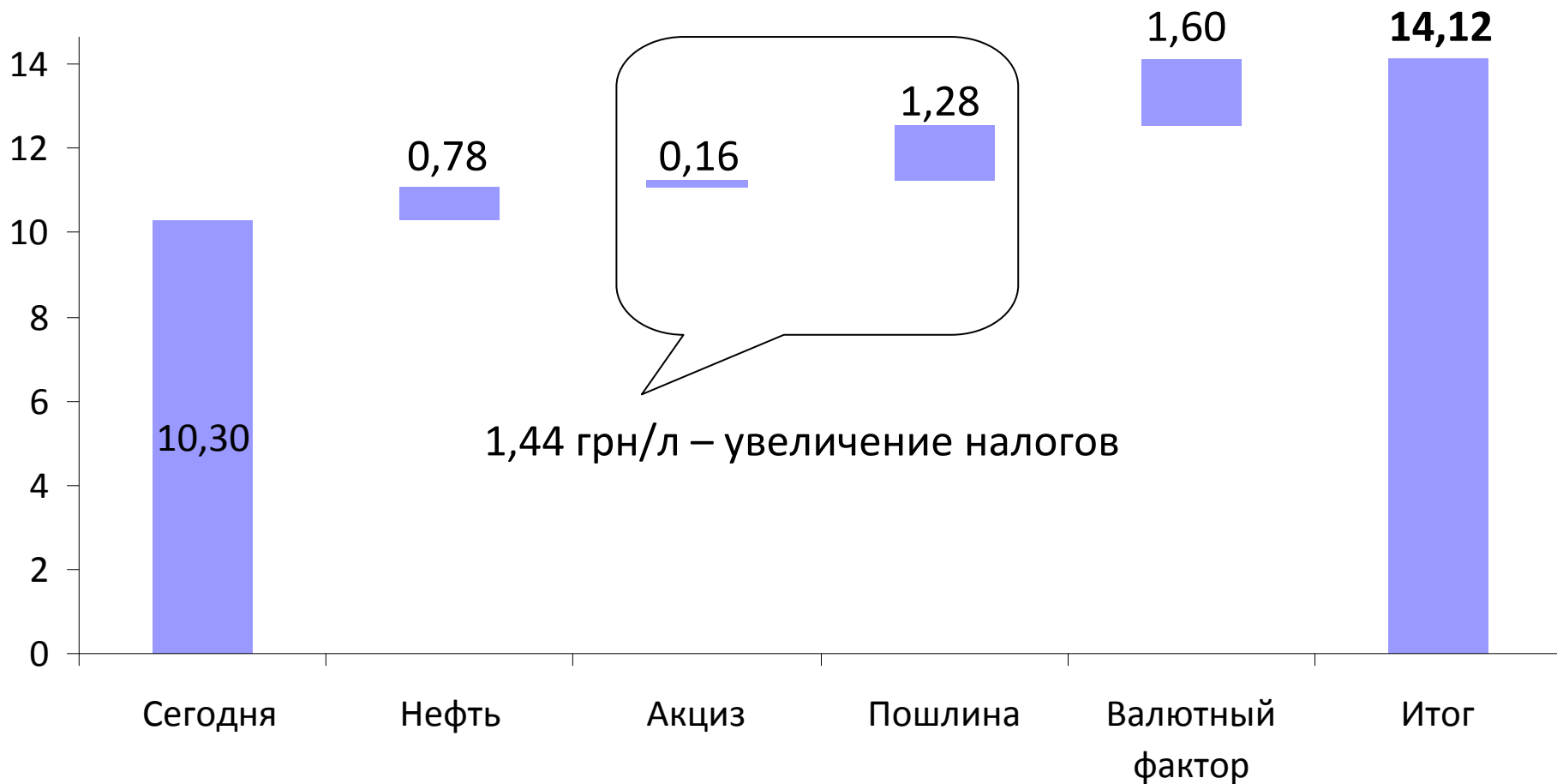
НАЛОГОВАЯ НАГРУЗКА НА НЕФТЕПРОДУКТЫ В СТРАНАХ ЕС И СНГ, €/1000 л (НА 21.11.11)



ВОЗМОЖНЫЕ ИЗМЕНЕНИЯ ФАКТОРОВ ВЛИЯНИЯ НА ЦЕНУ НЕФТЕПРОДУКТОВ

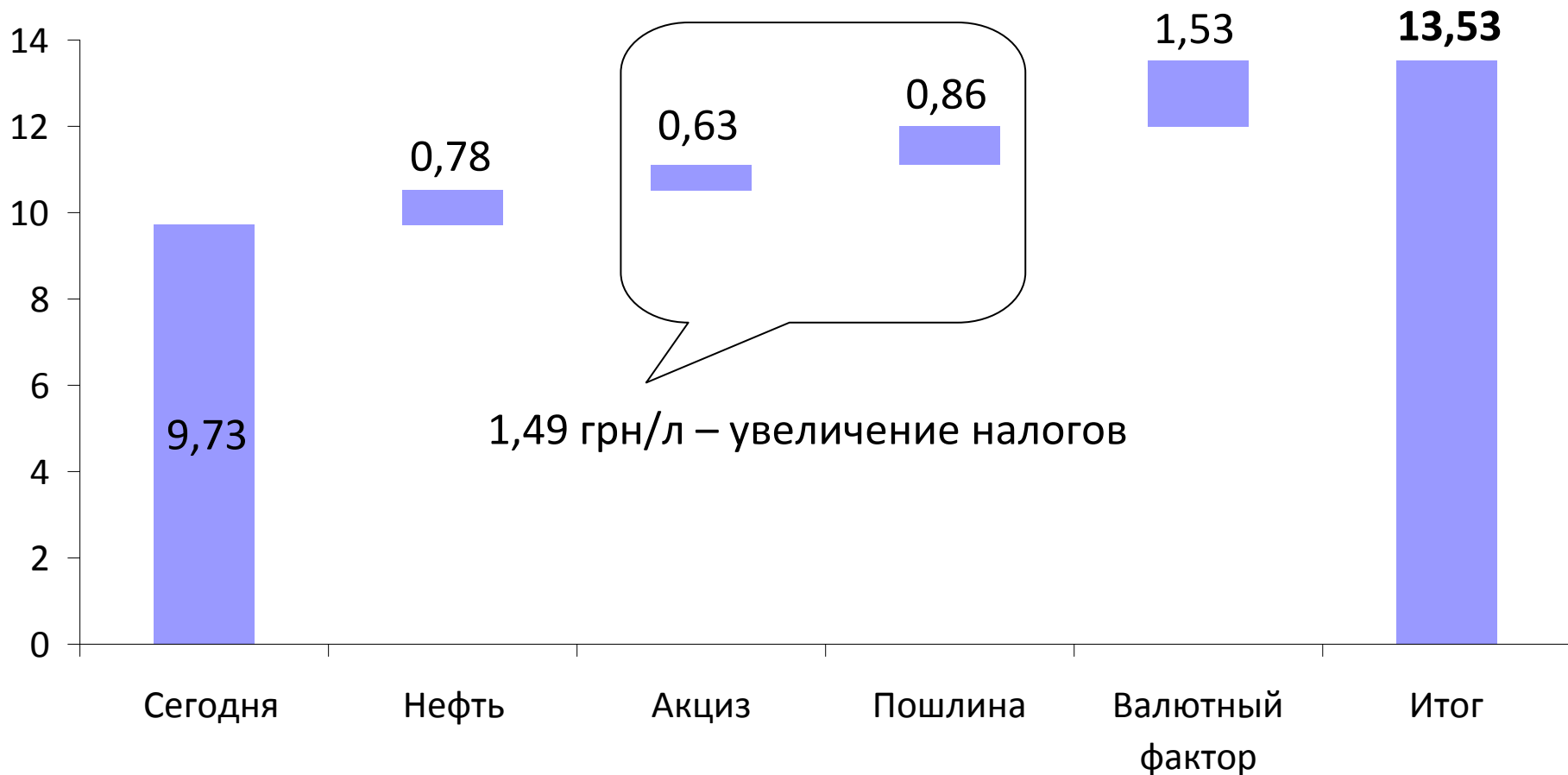
Сценарий	Курс \$, грн	Нефть, \$/бarr.	Акциз, €/т		Пошлина, €/т		Маржа + Затраты
			Бенз ин	ДТ	Бенз ин	ДТ	
Оптимистичный	7,98	80	182	62	0	0	CONST
Пессимистичный	9,00	125	198	120	130	80	CONST
Средневзвешенный	8,20	100	182	90	0	0	CONST

ФАКТОРНЫЙ АНАЛИЗ ЦЕНЫ БЕНЗИНА А-95 В 2012 Г. ПЕССИМИСТИЧНЫЙ СЦЕНАРИЙ, ГРН/Л



	Нефть, \$/барр.	Курс \$, грн	Акциз, €/т	Пошлина, €/т
Показатель	125	9	198	130
Изменение	+11,6%	+12,8%	+8,8%	-

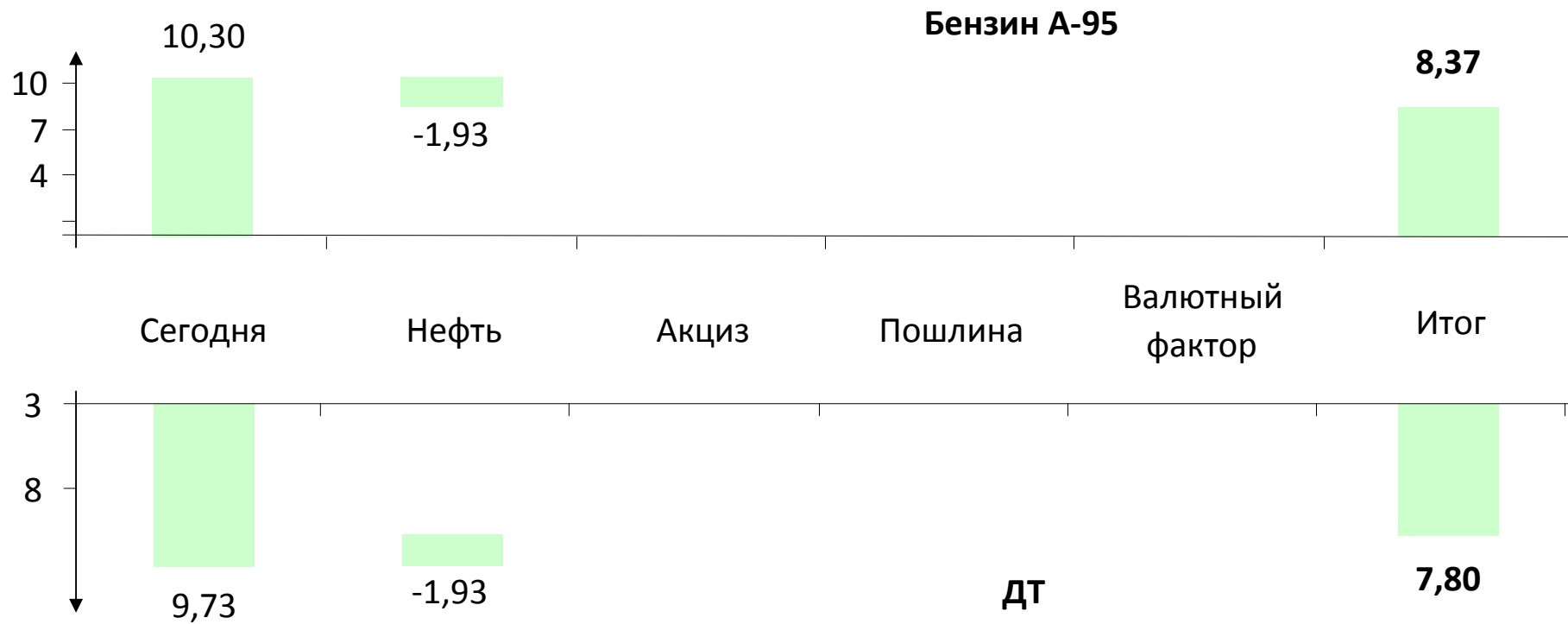
ФАКТОРНЫЙ АНАЛИЗ ЦЕНЫ ДТ* В 2012 Г. ПЕССИМИСТИЧНЫЙ СЦЕНАРИЙ, ГРН/Л



* - Содержание серы – 0,05%
(экологический класс Евро-4)

	Нефть, \$/барр.	Курс \$, грн	Акциз, €/т	Пошлина, €/т
Показатель	125	9	120	80
Изменение	+11,6%	+12,8%	+93,6%	-

ФАКТОРНЫЙ АНАЛИЗ ЦЕН НА БЕНЗИН И ДТ* В 2012 Г. ОПТИМИСТИЧНЫЙ СЦЕНАРИЙ, ГРН/Л



* - Содержание серы – 0,05%
(экологический класс Евро-4)

Показатель	Нефть, \$/барр	Курс \$, грн	Акциз, €/т		Пошлина, €/т	
			Бензин	ДТ	Бензин	ДТ
Показатель	80	7,98	182	62	0	0
Изменение	-28,6%	-	-	-	-	-

ФАКТОРНЫЙ АНАЛИЗ ЦЕН НА БЕНЗИН И ДТ* В 2012 Г. СРАВНЕНИЕ СЦЕНАРИЕВ, ГРН/Л

